





М.Г. Дудин, Д.Ю. Пинчук
Идиопатический сколиоз: диагностика, патогенез



СПб.: Человек, 2009.
336 с.: ил.

Данная монография является итогом более чем 30-летних мультимедицинских исследований, выполненных коллективом ортопедов, неврологов, нейрофизиологов, экспертов в области эндокринологии и нейрохимии, математиков и специалистов в сфере функциональной и лучевой диагностики. Полученный и изложенный теоретический и фактический материал объясняет причины возникновения и закономерности течения идиопатического сколиоза, определяет звенья патогенеза типичного и атипичного идиопатического сколиоза, на которые должны быть направлены лечебные мероприятия. Особое внимание обращено на до- и преклинический этапы в развитии трехплоскостной деформации позвоночного столба, которые открывают реальные пути для профилактики наиболее распространенной ортопедической патологии детского возраста. Книга представляет интерес не только для детских ортопедов, занимающихся проблемой идиопатического сколиоза, но для широкого круга врачей и исследователей, интересующихся данной темой.

Spine Disorders:
Medical and Surgical Management
Болезни позвоночника:
Консервативное и хирургическое лечение
J.D. Bartleson, H. Gordon




Cambridge University Press, 2009
302 с.

Фундаментальный полный справочник по обследованию и лечению пациентов с заболеваниями шейного, грудного и поясничного отделов позвоночника основан на материалах курсов ежегодных конференциях Американской академии неврологии. В книге представлены краткие описания анатомии при заболеваниях позвоночника, неврологические и физические данные, советы по методике и времени проведения диагностических тестов и варианты консервативного и хирургического лечения. Описаны хирургические процедуры, широко распространенные в настоящее время, в том числе в быстро меняющейся области минимально-инвазивной хирургии. Обсуждаются наиболее частые проблемы и ошибки при оценке и лечении пациентов с проблемами позвоночника, предлагаются варианты лечения пациентов, состояние которых не улучшилось или ухудшилось после операции на позвоночнике.




The Lumbar Intervertebral Disc Поясничный межпозвоночный диск Ed. by: F.M. Phillips, C. Laurysen



Thieme Publications, 2010
326 с.

Написанная ведущими авторитетами в области лечения позвоночника, эта книга является исчерпывающим справочником самых современных методов лечения нарушений межпозвоночных дисков в поясничном отделе позвоночника. Книга, состоящая из четырех основных разделов, открывается обзором фундаментальных научных концепций, в том числе эпидемиологии, анатомии, патофизиологии, биологии, биомеханики и механизмов боли. Второй раздел посвящен лечению грыжи диска, от патофизиологии пораженного диска и клинической картины заболевания до различных стратегий лечения. В последних разделах представлены углубленные исследования дегенеративного заболевания диска и приводится существенная информация по визуализации и тестированию, диагностике, скринингу пациентов, лечению и реабилитации.

Neurotrauma and Critical Care of the Spine Нейротравма и лечение критических состояний позвоночника Ed. by: J. Jallo, A.R. Vaccaro



Thieme, 2009
256 с.

Книга представляет собой обзор современных методов хирургического вмешательства и лечения пациентов с травмами позвоночника. В главах, авторами которых являются эксперты в области нейрохирургии и ортопедической хирургии, описываются все этапы лечения пациента, от дополнительного этапа, первичного обследования, постановки диагноза до хирургического и консервативного лечения. Особое внимание уделено интенсивной терапии и новым методам лечения.



Хирургия идиопатического сколиоза: ближайшие и отдаленные результаты / Под ред. М.В. Михайловского




Для приобретения книги обращаться:
630091, Новосибирск, ул. Фрунзе, 17,
редакция.
Тел. (383) 201-11-34.
E-mail: koe@niito.ru

Новосибирск, 2007
456 с.: ил.

В книге рассмотрены вопросы, касающиеся результатов хирургического лечения идиопатического сколиоза с применением сегментарного инструментария III поколения. Представлены современные классификации идиопатического сколиоза, литературные данные о ближайших и отдаленных результатах оперативного лечения. Детально рассмотрены результаты применения инструментария Cotrel – Dubousset в клинике детской и подростковой вертебрологии Новосибирского НИИТО: проанализированы результаты клиничко-рентгенографического обследования больных в ближайшем и отдаленном послеоперационном периодах в зависимости от типа деформации, величины первичной дуги, возраста и данные обследования пациентов, оперированных ранее. Кроме того проанализированы результаты лечения с применением инструментария Drummond. Приведены результаты дополнительных методов до- и послеоперационного обследования – КОМОТ и анкетирования с использованием опросника SRS-24. Общее количество больных – 640 человек. На основании полученных данных сформулированы основные положения, касающиеся выбора тактики оперативного лечения больных идиопатическим сколиозом. Издание предназначено для хирургов-вертебрологов, детских ортопедов, рентгенологов, педиатров, специалистов, занимающихся скрининговыми обследованиями детей с деформациями позвоночника.

М.А. Садовой, И.Ю. Бедорева Система менеджмента качества в учреждении здравоохранения



Для приобретения книги обращаться:
630091, Новосибирск, ул. Фрунзе, 17,
редакция.
Тел. (383) 201-11-34.
E-mail: koe@niito.ru

Новосибирск, 2007
320 с.: ил.

Рассмотрены теоретические и методологические основы системы менеджмента качества учреждения здравоохранения, а также вопросы практического применения принципов международных стандартов ИСО серии 9000 при создании и внедрении системы менеджмента качества на примере Новосибирского научно-исследовательского института травматологии и ортопедии. Представлены методы оценки функционирования системы менеджмента качества, в том числе методы оценки ключевых процессов, удовлетворенности потребителей, методика проведения внутренних аудитов. С учетом результатов анализа стартового состояния действующей системы управления Новосибирского НИИТО разработана модель системы менеджмента качества учреждения здравоохранения, основанная на принципах всеобщего управления качеством и являющаяся организационно-техническим механизмом управления при эффективном использовании имеющихся кадровых, материально-технических и финансовых ресурсов. На основании организационно-функционального эксперимента по внедрению системы менеджмента качества проанализирована эффективность функционирования системы, разработаны и проведены мероприятия по ее совершенствованию. Издание предназначено для руководителей учреждений здравоохранения высшего и среднего звена, специалистов службы качества, внутренних аудиторов, разработчиков систем менеджмента качества, организаторов здравоохранения.