



Признаки патологии шеи в клинических синдромах
Э.В. Ульрих, А.В. Губин



СПб., 2011

80 с.: ил.

Пособие посвящено описанию наиболее распространенных синдромов, компонентом которых является патология мягких тканей и/или скелета шеи. Актуальность настоящего издания связана с бурным развитием хирургии позвоночника и его шейного отдела и появлением новых возможностей оказания помощи таким пациентам. Пособие предназначено преимущественно для травматологов-ортопедов и хирургов, поэтому в нем представлены методы хирургического лечения исключительно по отношению к шейному компоненту синдромов. Приведен ряд ярких клинических примеров, позволяющих судить о современных методах диагностики патологии шеи и достижениях ее хирургического лечения. Книга также может быть полезна врачам других специальностей, студентам, интернам, клиническим ординаторам.

Хирургия деформаций позвоночника
М.В. Михайловский, Н.Г. Фомичев



Новосибирск, 2011

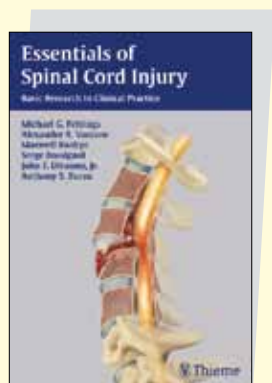
592 с.: ил.

Книга представляет собой руководство по хирургическим методам лечения деформаций позвоночного столба различной этиологии. Основное внимание уделено идиопатическому сколиозу, врожденным сколиозам и кифозам, болезни Шейерманна как наиболее часто встречающимся деформациям позвоночника. Отдельные главы посвящены деформациям позвоночника при нейрофиброматозе, болезни Marfan, паралигическим сколиозам. Представлена методика компьютерной оптической топографии, разработанная в Новосибирском НИИТО. Специальные разделы посвящены технике выполнения оперативных доступов к вентральным и дорсальным структурам грудного, грудопоясничного, поясничного и пояснично-крестцового отделов позвоночника с необходимыми элементами анатомии, содержится информация по применению самого распространенного в мире инструментария – Cotrel – Dubousset, инструментария VERTR и транспедикулярной фиксации. Даны международные и авторские классификации различных деформаций позвоночника, приведен краткий глоссарий, включающий наиболее употребляемые в хирургической вертебологии термины и их трактовку. Второе издание (1-е вышло в 2002 г.) значительно обновлено. Для вертебологов, ортопедов-травматологов, нейрохирургов, неврологов, рентгенологов, педиатров и студентов медицинских вузов.

Для приобретения книги обращаться:
630091, Новосибирск, ул. Фрунзе, 17,
редакция.
Тел. (383) 201-11-34.
E-mail: koe@niito.ru



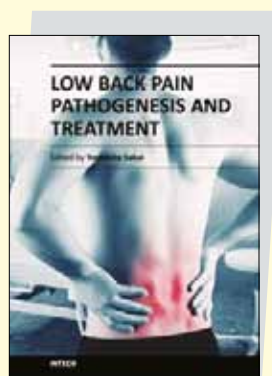
**Essentials of Spinal Cord Injury:
Basic Research to Clinical Practice**
**Основные принципы лечения травмы спинного мозга:
От фундаментальных исследований
к клинической практике**
M.G. Fehling, A.R. Vaccaro, M. Boakue et al.



Thieme Medical Publishing, 2012
682 с.

Книга предназначена для врачей, занимающихся лечением травм спинного мозга, и отражает междисциплинарный характер лечения пациентов с травмой спинного мозга. Она интегрирует новые медицинские и хирургические подходы к лечению, в том числе нейроанатомию, нейрофизиологию, нейровизуализацию, нейропластичность и клеточную трансплантацию. Этот всеобъемлющий, хотя и краткий справочник позволит нейрохирургам, хирургам-ортопедам, неврологам и работникам смежных медицинских специальностей, оказывающим помощь пациентам с травмой спинного мозга, внедрять результаты научных исследований в практику лечения пациентов. Кроме того, это отличный материал для студентов, готовящихся к сдаче экзамена по данному предмету.

Low Back Pain Pathogenesis and Treatment
Патогенез и лечение поясничной боли
Ed. by: Y. Sakai




InTech, 2012
244 с.

Боль в пояснице является распространенным заболеванием, поражающим поясничный отдел позвоночника, около 80 % населения неоднократно в течение жизни испытывают это состояние. Несмотря на то что поясничная боль является самоизлечивающимся заболеванием, спонтанно разрешающимся со временем, этиология ее в целом неизвестна, часто болезни присваивается диагностическая этикетка «неспецифическая боль в пояснице». Книга содержит обзорные и оригинальные статьи с особым вниманием к патогенезу и лечению болей в пояснице, за исключением реабилитационного аспекта. Первый из трех разделов книги посвящен патогенезу поясничной боли, второй и третий – лечению, в том числе консервативным и хирургическим процедурам.



Low Back Pain
Поясничная боль
Ed. by: A.A. Norasteh



InTech, 2012

352 с.

Книга содержит полезную информацию и руководство для работы практических врачей, занимающихся лечением людей, страдающих от поясничной боли, – физиотерапевтов, остеопатов, мануальных терапевтов и специалистов в ортопедии, ревматологии, реабилитации и мануальной медицине. Книга состоит из двух разделов. Первый посвящен научным основам, эпидемиологии, факторам риска и методам обследования, второй – клинической практике, с особым вниманием к физиотерапии.

The Comprehensive Treatment of the Aging Spine:
Minimally Invasive and Advanced Techniques
Комплексное лечение стареющего позвоночника:
Минимально-инвазивные и передовые методы
J.J. Yue, R. Guyer, P. Johnson, L.T. Khoo,
S.H. Hochschuler



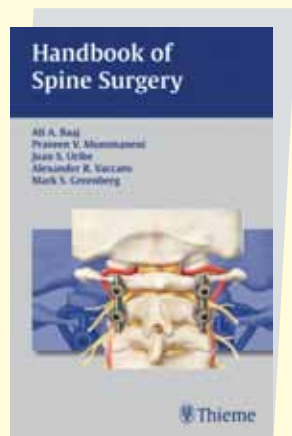
Elsevier Inc., 2011

496 с.

Концепции и методы, представленные в книге, помогут врачам в решении проблем стареющего позвоночника. Остеопороз, сахарный диабет, сердечно-сосудистая и цереброваскулярная болезнь, плохое питание и другие сопутствующие заболевания часто требуют коллегиального принятия решений. Изложены основы анатомии позвоночника, позвоночной эмбриологии, биомеханики, биохимии позвоночных имплантатов и рентгенологических признаков изменений, происходящих в процессе старения позвоночника. Особое внимание уделено процессу принятия решения и выбору хирургического метода при таких патологиях, как стеноз позвоночного канала, спондилолистез, сколиоз, цервикальная миелопатия, остеопоротические переломы, опухоли спинного мозга. В каждой главе, посвященной определенной патологии, описаны хирургические методы, исходы и осложнения, которые могут возникнуть при оперативном лечении стареющего позвоночника. Представлены новые разработки и технологии, рассматривается использование киберножа, нанотехнологий, эндоскопической и озонотерапии. Описаны инновационные латеральные доступы к позвоночнику XLIF и GLIF.



Handbook of Spine Surgery
Руководство по хирургии позвоночника
A.A. Baaj, P.V. Mummaneni, J.S. Uribe,
A.R. Vaccaro, M.S. Greenberg



Thieme, 2011

480 с.

Достоверный, удобный справочник, содержащий самую существенную информацию по практической хирургии позвоночника.

Опирающееся на опыт ведущих специалистов нейрохирургии и ортопедии руководство представляет собой авторитетное, лаконичное издание, легко используемое в динамичных клинических условиях. Охват принципов и методов современной хирургии позвоночника, в том числе анатомии, патологии, процедур и инструментария, делает его крайне полезным в качестве памятки, просматриваемой перед операцией, легко усваиваемым учебным пособием или настольной книгой для врачей, осуществляющих лечение пациентов с заболеваниями позвоночника.

Diagnosis, Management, and Treatment of Discogenic Pain
Диагностика, ведение и лечение больных с дискогенной болью
L. Kapural, P. Kim, T. Deer




Elsevier, 2011

176 с.

Книга из серии «Интервенционные и нейромодуляторные методы лечения боли» представляет собой современное руководство по всему спектру применяемых методов лечения дискогенной боли. Содержит научное обоснование и методики применения методов лечения дискогенной боли. Обсуждается возможность оптимизации исходов, сокращения осложнений и минимизации рисков при следовании научно-обоснованным практическим рекомендациям, в частности определяющим, когда рекомендовать хирургическое вмешательство, как обеспечить его безопасность и как лечить хроническую боль в спине. Описано применение новейших методов дискографии, радиочастотных и термопроцедур, спондилодеза, замещения пульпозного ядра и вмешательств по поводу грыжи диска.



Хирургия идиопатического сколиоза: ближайшие и отдаленные результаты / Под ред. М.В. Михайловского




Для приобретения книги обращаться:
630091, Новосибирск, ул. Фрунзе, 17,
редакция.
Тел. (383) 201-11-34.
E-mail: koe@niito.ru

Новосибирск, 2007

456 с.: ил.

В книге рассмотрены вопросы, касающиеся результатов хирургического лечения идиопатического сколиоза с применением сегментарного инструментария III поколения. Представлены современные классификации идиопатического сколиоза, литературные данные о ближайших и отдаленных результатах оперативного лечения. Детально рассмотрены результаты применения инструментария Cotrel – Dubousset в клинике детской и подростковой вертебрологии Новосибирского НИИТО: проанализированы результаты клинико-рентгенографического обследования больных в ближайшем и отдаленном послеоперационном периоде в зависимости от типа деформации, величины первичной дуги, возраста и данные обследования пациентов, оперированных ранее. Кроме того, проанализированы результаты лечения с применением инструментария Drummond. Приведены результаты дополнительных методов до- и послеоперационного обследования – КОМОТ и анкетирования с использованием опросника SRS-24. Общее количество больных – 640 человек. На основании полученных данных сформулированы основные положения, касающиеся выбора тактики оперативного лечения больных идиопатическим сколиозом. Издание предназначено для хирургов-вертебрологов, детских ортопедов, рентгенологов, педиатров, специалистов, занимающихся скрининговыми обследованиями детей с деформациями позвоночника.

М.А. Садовой, И.Ю. Бедорева Система менеджмента качества в учреждении здравоохранения



Для приобретения книги обращаться:
630091, Новосибирск, ул. Фрунзе, 17,
редакция.
Тел. (383) 201-11-34.
E-mail: koe@niito.ru

Новосибирск, 2007

320 с.: ил.

Рассмотрены теоретические и методологические основы системы менеджмента качества учреждения здравоохранения, а также вопросы практического применения принципов международных стандартов ИСО серии 9000 при создании и внедрении системы менеджмента качества на примере Новосибирского научно-исследовательского института травматологии и ортопедии. Представлены методы оценки функционирования системы менеджмента качества, в том числе методы оценки ключевых процессов, удовлетворенности потребителей, методика проведения внутренних аудитов. С учетом результатов анализа стартового состояния действующей системы управления Новосибирского НИИТО разработана модель системы менеджмента качества учреждения здравоохранения, основанная на принципах всеобщего управления качеством и являющаяся организационно-техническим механизмом управления при эффективном использовании имеющихся кадровых, материально-технических и финансовых ресурсов. На основании организационно-функционального эксперимента по внедрению системы менеджмента качества проанализирована эффективность функционирования системы, разработаны и проведены мероприятия по ее совершенствованию. Издание предназначено для руководителей учреждений здравоохранения высшего и среднего звена, специалистов служб качества, внутренних аудиторов, разработчиков систем менеджмента качества, организаторов здравоохранения.